


| | | | |
|--|--|--|---|
| Naam document: Werkwijze COVID-19 patiënten op de operatiekamer | | | |
| Versie: 10 augustus 2020 V1 | Bron: Infectiepreventiecommissie AZP | Eigenaar: Afdeling Infectiepreventie |  |

Doel

Het verstrekken van instructies t.b.v. de omgang met COVID-19 patiënten op de operatiekamer.

Benodigheden

- Chirurgisch mondneusmasker IIR (voor het chirurgisch team)
- KN95-maskers (voor anesthesie medewerkers op OK)
- Spatbril/faceshield
- Isolatieschort met manchetten lange mouwen
- Onsteriele handschoenen
- Rode vuilniszakken in OK en kleedkamer (voor de was)
- Bak voor verzameling van spatbrillen/faceshield
- Waarschuwingbordjes met Isolatie voor op de deuren van de OK (COVID-operatie)

Werkwijze

1.1 Vervoer naar en ontvangst op de OK van de patiënt

OK belt de afdeling dat de patiënt gebracht mag worden.

Volg protocol Intern transport verdacht/positieve COVID-patiënt.

De anesthesioloog en de anesthesiemedewerker dragen bij ontvangst en gedurende de hele procedure een KN95masker, isolatieschort met lange mouwen en handschoenen.

De anesthesioloog en de anesthesiemedewerker ontvangen de patiënt en brengen deze direct na de overdracht naar de OK.


Til / help de patiënt over op de OK-tafel.

Laat het bed voor de operatiekamer staan, voorkom zo veel mogelijk manipulaties met het beddengoed.

1.2 Briefing en intubatie

De briefing vindt plaats waarbij de anesthesie in volledig beschermende kleding aanwezig is.

Het chirurgisch team is op afstand van het hoofdeinde niet in beschermende kleding aanwezig (alleen chirurgisch mond/ neus masker + OK-kleding). Indien de patiënt aangeraakt moet worden ter controle van patiënten polsbandje of te opereren zijde, dan doet dit de anesthesie. De leden van het chirurgisch team raken de patiënt niet aan.

| | | | |
|--|--|--|---|
| Naam document: Werkwijze COVID-19 patiënten op de operatiekamer | | | |
| Versie: 10 augustus 2020 V1 | Bron: Infectiepreventiecommissie AZP | Eigenaar: Afdeling Infectiepreventie |  |

Na de briefing verlaat het volledig chirurgisch team de OK.

De binnen omloop blijft eventueel stand by voor calamiteiten bij de inleiding en intubatie of voor assistentie bij het prikken van spinaal.

De binnen omloop trekt, na de briefing, in de wasruimte beschermende disposable kleding aan:

- Isolatieschort met manchetten lange mouwen
- chirurgisch mond/neusmasker type IIR
- handschoenen
- spatbril /faceshield

1.3 Tijdens de operatie

Laat twee medewerkers als omloop fungeren: één binnen en één buiten de operatiekamer; de omloop buiten de operatiekamer dient te zorgen voor het brengen van supplementair en/of onvoorzien materiaal.

Alle medewerkers die bij de operatie betrokken zijn, dienen gedurende de hele ingreep in de operatiekamer te blijven.

Omloop draagt tijdens de operatie onsteriele handschoenen, isolatieschort, chirurgisch mond/ neus masker type IIR en spatbril/faceshield


1.4 Verkoeveren in OK

De patiënt wordt in slaap overgetild van de operatietafel naar het bed.

De patiënt wordt geëntubeerd in bed, waarbij alleen de anesthesiemedewerker en de anesthesioloog bij aanwezig is en blijven in de operatiekamer om de patiënt daar te verkoeveren.

Overige teamleden hebben de operatiekamer voor de extubatie verlaten.

De binnen omloop is op afstand op de operatiekamer aanwezig voor hulp bij evt. calamiteiten bij extubatie. Na extubatie en na toestemming van de anesthesie, verlaat ook de binnen omloop de operatiekamer.

| | | | |
|--|--|--|---|
| Naam document: Werkwijze COVID-19 patiënten op de operatiekamer | | | |
| Versie: 10 augustus 2020 V1 | Bron: Infectiepreventiecommissie AZP | Eigenaar: Afdeling Infectiepreventie |  |

1.5 Bij het verlaten van de operatiekamer (zowel chirurgie en anesthesie)

De anesthesie voorziet de patiënt van chirurgisch mond/neusmasker voor vervoer.

De anesthesie wisselt de op de operatiekamer gedragen beschermingsmiddelen voor schone materialen op de operatiekamer vlg protocol contact/druppelisotatie en dragen de patient direct over aan de afdeling (niet in de verkoevertkamer).

De anesthesioloog en de anesthesiemedewerker dragen de patiënt over aan de verpleging van de verpleegafdeling.

De patiënt wordt door de verpleging van de verpleegafdeling direct naar de COVID-verpleegafdeling teruggebracht. Volg protocol Intern transport verdacht/positieve COVID-patient.

1.6 Procedure voor allen bij het verlaten van de operatiekamer

- Trek de handschoenen uit en deponer in de rode afvalzak.
- Desinfecteer de handen.
- Isolatieschort binnenstebuiten uittrekken en in rode afvalzak deponeren.
- Desinfecteer de handen.
- Spatbril afdoen, zonder de voorkant aan te raken, en desinfecteren
- Masker afdoen (KN95 – anesthesie team; chirurgisch type IIR – chirurgisch team), zonder de voorkant aan te raken en in afvalbak werpen.
- Handen desinfecteren met handalcohol.

Indien je de operatiekamer verlaat of na het overdragen van de patient aan de verpleging (anesthesie) ga rechtstreeks naar de kleedruimte en trek, indien je in dienst blijft, schone OK-kleding aan.


Knoop de waszak en de afvalzak dicht.

Instrumentarium wordt op de gebruikelijke wijze afgevoerd.

1.7 Reiniging en desinfectie van de operatiekamer

Na de operatie wordt de operatiekamer huishoudelijk gereinigd en daarna gedesinfecteerd door de interieurverzorger, vóódat de operatiekamer voor een nieuwe patiënt gebruikt wordt.

De interieurverzorgers hoeven geen extra beschermingsmiddelen aan te trekken.

| | | | |
|--|--|--|---|
| Naam document: Werkwijze COVID-19 patiënten op de operatiekamer | | | |
| Versie: 10 augustus 2020 V1 | Bron: Infectiepreventiecommissie AZP | Eigenaar: Afdeling Infectiepreventie |  |

De afvalzakken en de waszakken worden door de schoonmaakdienst in de container geplaatst.

Desinfecteer de horizontale oppervlakken en contactpunten met chloor oplossing (5%, 10 ml/L) of alcohol 70% (afhankelijk van materiaal).

- Alle horizontale oppervlakken, zoals vloer, operatietafel, armsteunen, glijmat, instrumententafels, etc.
- Alle plaatsen waar veel handcontact is; deurklinken, etc.

Gerelateerde documenten

- Protocol contact/druppelisolatie bij COVID-19 verdachte of positieve patiënt.
- Intern transport verdacht/positieve COVID-patiënt.