


Naam document: Werkwijze bij patiënten in COVID-quarantaine			
Versie: 10 augustus 2020 V1	Bron: Infectiepreventiecommissie AZP	Eigenaar: Afdeling Infectiepreventie	

Doel

Voorkomen overdracht van micro-organismen door het toepassen van isolatiemaatregelen.

Wanneer

Protocol is van toepassing bij opname van patiënten die nauw contact hebben gehad met een COVID-19 positieve patiënt of zijn opgenomen in een contactonderzoek (quarantaine) op een eenpersoonskamer met eigen bad en toilet. Patiënten hebben geen klachten. Indien patiënten klachten ontwikkelen volg werkwijze druppelcontact plus isolatie bij COVID.

Benodigdheden

- Eenpersoonskamer
- Handalcohol
- Wastafel met zeep, stromend water en papieren handdoekjes, afvalton
- Chirurgisch mondneusmasker
- Handschoenen

Besmetting

Vindt plaats via handen of voorwerpen.

Uitgangspunten:

- Gedurende 14 dagen worden alle patiënten in quarantaine 2x per dag getemperatuurd en is er verscherpte controle op COVID-19gerelateerde klachten
- Voer waar mogelijk werkzaamheden op minimaal 1,5 meter van de patiënt uit.
- Bij symptomen die passen bij COVID-19 moet de patiënt (of afdeling) direct in isolatie worden geplaatst en worden gewabt.


Ruimte

- Eénpersoonskamer. Deuren gesloten houden
- Eigen douche en toilet

Persoonlijke beschermingsmiddelen (PBM)

Aantrekken voor de kamer:

- Handen desinfecteren/wassen
- Chirurgisch mondneusmasker.

Naam document: Werkwijze bij patiënten in COVID-quarantaine			
Versie: 10 augustus 2020 V1	Bron: Infectiepreventiecommissie AZP	Eigenaar: Afdeling Infectiepreventie	

- Handschoenen
- Handhygiëne Volgens de 5 momenten van de WHO
N.B. Ook na uittrekken van handschoenen handhygiëne toepassen

Uittrekken in de kamer bij de deur:

- Handschoenen
- Handen desinfecteren/wassen
- Masker mag opgehouden worden

Indien meerdere patiënten in quarantaine op de afdeling

Tussen patiënten: Handschoenen uittrekken, handen desinfecteren en nieuwe handschoenen aantrekken.

Kleding patiënt

Op normale wijze behandelen

Voedsel

Op normale wijze behandelen

Feces, urine en braaksel

Op normale wijze afvoeren

Linnengoed

Op normale wijze afvoeren

Serviesgoed


Op normale wijze behandelen

Afval

Volgens de vastgestelde afvalscheidingsprocedure

Materialen

- Alle benodigdheden voor verpleging en eenvoudig onderzoek moeten in de kamer aanwezig zijn.
- Voorraad zo klein mogelijk houden.
- Zoveel mogelijk op kamer laten en patiëntgebonden gebruiken. Bij voorkeur disposable.
- Bij verwijderen van kamer: reinigen en daarna desinfecteren met alcohol 70%.

Naam document: Werkwijze bij patiënten in COVID-quarantaine			
Versie: 10 augustus 2020 V1	Bron: Infectiepreventiecommissie AZP	Eigenaar: Afdeling Infectiepreventie	

Beperkte voorraad in kamer

Benodigde persoonlijke beschermingsmiddelen, stuwband, stethoscoop, bloeddrukmeter, thermometer, verbandmiddelen, steriel materiaal, handalcohol, alcohol 70%, naaldencontainer, schoonmaakmiddelen. Alles zoveel mogelijk op de kamer laten staan.

Instrumentarium

Op normale wijze behandelen

Opheffen

quarantaine

Na 14 dagen en indien patient geen klachten ontwikkeld kan quarantaine worden opgeheven.

Bij symptomen die passen bij COVID-19 moet de patiënt (of afdeling) direct in isolatie worden geplaatst en worden gewabt.

Schoonmaak/desinfectie

Na quarantaine periode (14 dagen), geen klachten ontwikkeld: kamer voor normale schoonmaak
Kamers patienten die klachten ontwikkelen: dagelijks normale schoonmaak + 2x per dag desinfectie van tastpunten (deurklinken, handgrepen, lichtknoppen etc).

Bij ontslag van de patient met klachten: kamer normale schoonmaak, daarna einddesinfectie (zie protocol reiniging en desinfectie na opname COVID-19 patiënt)

Gerelateerde documenten

- Werkwijze druppelcontact plus isolatie bij COVID
- Protocol reiniging en desinfectie na opname COVID-19 patiënt