


Naam document: <b>Werkwijze triage COVID-19 op de SEH</b>			
Versie: <b>10 augustus 2020 V1</b>	Bron: <b>Infectiepreventiecommissie AZP</b>	Eigenaar: <b>Afdeling Infectiepreventie</b>	

## Doel

Voorkomen van verspreiding van COVID-19 op de SEH.

## Wanneer

Dit protocol is van toepassing op alle patiënten die de spoedeisende hulp van het ziekenhuis bezoeken.

## Benodigdheden

- Handalcohol
- Wastafel met zeep, stromend water en papieren handdoekjes, afvalton
- Langemouwschort (vochtwerend)
- FFP2 of KN95 mondneusmasker
- Handschoenen
- Spatbril of faceshield

## Algemeen

- Alle COVID-19 verdachte patiënten worden geswabt, zie protocol swabafname.

## Checkpoint


- Bij de ingang naar de SEH bevindt zich de checkpoint.
- Hier vindt triage van patiënten plaats met behulp van triagevragenlijst, zie de werkwijze triagevragenlijst.
- Verdachte COVID-19 patiënten worden behandeld in de COVID triage unit.
- Bij opname wordt de verdachte patiënt opgenomen op een éénpersoonskamer, zie protocol Werkwijze druppel contact plus isolatie bij COVID-19
- Voor intern transport van patiënt zie protocol Transport COVID-19 patiënt in het ziekenhuis.
- Patiënten zonder klachten worden behandeld op de SEH in het ziekenhuis.

## COVID triage unit

Medewerkers die patiënten behandelen in de COVID triage unit nemen isolatiemaatregelen die passen bij COVID-19, zie werkwijze druppel contact plus isolatie bij COVID-19.

## Aankleden PPE

- Trek de persoonlijke beschermingsmiddelen aan vóór het betreden van de kamer.
- Hanteer hierbij deze volgorde:
  - Indien nodig: verwijder eigen mondneusmasker
  - Handenwassen of desinfecteren
  - Doe het schort aan, schrijf je naam op een sticker op het schort
  - Zet het masker op
  - Zet een spatbril of faceshield op
  - Doe de handschoenen aan

Naam document: <b>Werkwijze triage COVID-19 op de SEH</b>			
Versie: <b>10 augustus 2020 V1</b>	Bron: <b>Infectiepreventiecommissie AZP</b>	Eigenaar: <b>Afdeling Infectiepreventie</b>	

#### Uitkleden PPE

- Trek de persoonlijke beschermingsmiddelen uit vóór het verlaten van de kamer.
- Hanteer hierbij deze volgorde:
  - Op de kamer: handschoenen uittrekken, handen desinfecteren
  - Trek het schort uit
  - Handenwassen of desinfecteren
  - Verlaat de kamer
  - Doe spatbril of face shield af
  - Doe masker af
  - Handenwassen of desinfecteren
  - Doe eigen mondneusmasker op


#### Reiniging en desinfectie

- Reinig en desinfecteer de tastpunten na iedere patiënt.
- Eén keer per dag schoonmaken volgens regulier schoonmaak protocol, of eerder bij zichtbaar vuil.

#### Gerelateerde documenten

- Werkwijze triage vragenlijst
- Werkwijze swabafname
- Werkwijze druppel contact plus isolatie bij COVID-19
- Transport COVID-19 patiënt in het ziekenhuis

**Workflow zie volgende pagina**

Naam document: <b>Werkwijze triage COVID-19 op de SEH</b>			
Versie: <b>10 augustus 2020 V1</b>	Bron: <b>Infectiepreventiecommissie AZP</b>	Eigenaar: <b>Afdeling Infectiepreventie</b>	

## Workflow

